

УТВЕРЖДАЮ

Директор



Е.А. Орлова

И.О. Фамилия

ОТЧЕТ

**о результатах деятельности государственного бюджетного учреждения,
находящегося в ведении администрации Колпинского района Санкт-Петербурга,
и об использовании закрепленного за ним государственного имущества
за 20 19 год**

КОДЫ

Форма по КФД	
Дата	01.01.2020
по ОКПО	27438836
Идентификационный номер налогоплательщика (ИНН)	7817026961
Код причины постановки на учет учреждения (КПП)	781701001
Единицы измерения показателей: руб.	по ОКЕИ 383

Наименование органа, осуществляющего функции и полномочия учредителя (бюджетные полномочия ГРБС)

Администрация Колпинского района Санкт-Петербурга

Адрес фактического местонахождения

государственного учреждения 196641, Санкт-Петербург, пос.Металлострой, Полевая ул., д.10,литер А.

Директор

Елена Алексеевна Орлова

I. Общие сведения об учреждении

1.1. Перечень видов деятельности (с указанием основных видов деятельности и иных видов деятельности, не являющихся основными):

№ п/п	Код ОКВЭД	Вид деятельности
Основной вид деятельности учреждения		
1.	85.14	Образование среднее общее
Иные виды деятельности, не являющиеся основными		
2.	85.11	Образование дошкольное
3.	85.12	Образование начальное общее
4.	85.13	Образование основное общее
5.	80.41	Образование дополнительное детей и взрослых

1.2. Перечень услуг (работ), которые оказываются потребителям за плату:

№ п/п	Наименование услуги (работы)	Категории потребителей услуги (работы)	Единицы измерения показателя объема услуги (работы)
1	Дополнительное образование различной направленности на платной основе	Физические лица	дети
2	Платные образовательные услуги	Физические лица	дети/взрослые

1.3. Перечень документов (с указанием номеров, даты выдачи и срока действия), на основании которых учреждение осуществляет деятельность (свидетельство о государственной регистрации учреждения, лицензия и другие разрешительные документы):

1. Устав утвержден распоряжением Комитета по образованию от 16.04.2015г. № 1753-р.
2. Лицензия на право ведения образовательной деятельности серия № 78 № 002120, регистрационный № 725 от 16.04.2012 года бессрочно.
3. Свидетельство о постановке на учет Российской организации в налоговом органе по месту нахождения на территории Российской Федерации серия 78 № 008397840 ОГРН 1027808757833 от 17.01.1996 года
4. Свидетельство о внесении записи в Единый государственный реестр юридических лиц серия 78 № 008397839 ОГРН 1027808757833, 15.11.2011 года за ГРН 8117847681010

1.4. Информация о штатной и фактической численности учреждения

Наименование показателя	На начало года	На конец отчетного периода	Причины изменения численности
Общее число штатных единиц учреждения	189,43	194,16	Ставки определены, согласно методике определения штатной численности и в соответствии с учебным планом ОУ
<i>в том числе по категориям персонала:</i>	х	х	
Руководители всех уровней	11,75	12,25	
Специалисты, всего	124,68	128,91	
<i>в том числе:</i>	х	х	
Основной персонал*	108,18	111,41	
Прочие специалисты	16,50	17,50	
Прочий персонал (служащие, рабочие)	53,00	53,00	
Фактическая численность работающих сотрудников учреждения	131	131	
<i>в том числе по категориям персонала:</i>	х	х	х
Руководители всех уровней	9	12	
Специалисты, всего	78	83	
<i>в том числе:</i>	х	х	х
Основной персонал*	68	70	
Прочие специалисты	10	13	
Прочий персонал (служащие, рабочие)	44	36	
Среднесписочная численность сотрудников учреждения	116	115	
Численность сотрудников учреждений, прошедших повышение квалификации	27	72	х

1.5. Средняя заработная плата сотрудников учреждения:

Категория персонала	предыдущий период	отчетный период	Изменение, в %, (гр.3/гр.2*100)
1	2	3	4
Руководители всех уровней	90365,51	85393,87	94%
Специалисты, всего	48390,00	52737,44	109%
<i>в том числе:</i>			
Основной персонал*	51479,99	54324,06	106%
Прочие специалисты	44300,00	43562,00	98%
Прочий персонал (служащие, рабочие)	22800,00	25664,13	113%

* в категории "Основной персонал" следует указать:
 в учреждениях образования - педагогический персонал
 в учреждениях здравоохранения - в том числе: врачи, СМП, ММП

II. Результат деятельности учреждения

2.1. Показатели финансового состояния учреждения.

руб.

Наименование показателя	На начало отчетного периода	На конец отчетного периода	В % к предыдущему отчетному году
I. Нефинансовые активы, всего:	196600162,03	201803485,90	103%
из них:			
1.1. Общая балансовая стоимость недвижимого государственного имущества	157538068,57	157538068,57	100%
1.2. Остаточная стоимость недвижимого государственного имущества	118483206,55	116684677,03	98%
1.3. Общая балансовая стоимость движимого государственного имущества, всего	39062093,46	44265417,33	113%
в том числе:			
1.3.1. Общая балансовая стоимость особо ценного движимого имущества	23236885,55	26241535,53	113%
1.3.2. Остаточная стоимость особо ценного движимого имущества	10934605,19	12471647,55	114%
II. Финансовые активы, всего	2694075,28	373952,05	
из них:			
2.1. Дебиторская задолженность по выданным авансам, полученным за счет деятельности по оказанию услуг (работ) в рамках государственного задания, всего:	5438,56	369347,61	6791%
в том числе:			
2.1.1. по переплатам из заработной платы	0,00	0,00	0%
2.1.2. по переплатам во внебюджетные фонды	0,00	365 561,51	0%
2.1.3. по выданным авансам на услуги связи	0,00	0,00	0%
2.1.4. по выданным авансам на транспортные услуги	0,00	0,00	0%
2.1.5. по выданным авансам на коммунальные услуги	2 240,27	0,00	0%
2.1.6. по выданным авансам на услуги по содержанию имущества	0,00	0,00	0%
2.1.7. по выданным авансам на прочие услуги	3 198,29	3 786,10	0%
2.1.8. по выданным авансам на приобретение основных средств	0,00	0,00	0%
2.1.9. по выданным авансам на приобретение нематериальных активов	0,00	0,00	0%
2.1.10. по выданным авансам на приобретение материальных запасов	0,00	0,00	0%
2.1.11. по выданным авансам на прочие расходы	0,00		0%
2.2. Дебиторская задолженность по выданным авансам за счет средств от предпринимательской деятельности и средств ОМС, всего:	0,00	4 604,44	0%
в том числе:			
2.2.1. по переплатам из заработной платы	0,00	0,00	0%
2.2.2. по переплатам во внебюджетные фонды	0,00	4 604,44	0%
2.2.3. по выданным авансам на услуги связи	0,00	0,00	0%
2.2.4. по выданным авансам на транспортные услуги	0,00	0,00	0%

Наименование показателя	На начало отчетного периода	На конец отчетного периода	В % к предыдущему отчетному году
2.2.5. по выданным авансам на коммунальные услуги	0,00	0,00	0%
2.2.6. по выданным авансам на услуги по содержанию имущества	0,00	0,00	0%
2.2.7. по выданным авансам на прочие услуги	0,00	0,00	0%
2.2.8. по выданным авансам на приобретение основных средств	0,00	0,00	0%
2.2.9. по выданным авансам на приобретение нематериальных активов	0,00	0,00	0%
2.2.10. по выданным авансам на приобретение материальных запасов	0,00	0,00	0%
2.2.11. по выданным авансам на прочие расходы	0,00	0,00	0%
Итоговая сумма актива баланса	497 636 848,33	501 366 715,62	101%
III. Обязательства, всего	2 688 636,72	4 854 211,01	181%
из них:			
3.1. Просроченная кредиторская задолженность	0,00	0,00	0%
3.2. Кредиторская задолженность по расчетам с персоналом, поставщиками и подрядчиками за счет деятельности по оказанию услуг (работ) в рамках государственного задания, всего:	2 204 814,35	4 756 058,74	216%
в том числе:			
3.2.1. расчетам с персоналом по заработной плате	1 312 561,84	2 064 115,08	157%
3.2.2. по начислениям на выплаты по оплате труда	20 949,26	1 453 639,62	6939%
3.2.3. по оплате услуг связи	113,28	60,00	100%
3.2.4. по оплате транспортных услуг	0,00	0,00	0%
3.2.5. по оплате коммунальных услуг	506 243,48	795 996,80	157%
3.2.6. по оплате услуг по содержанию имущества	0,00	0,00	0%
3.2.7. по оплате прочих услуг	354 739,49	433 166,24	0%
3.2.8. по приобретению основных средств	0,00	0,00	0%
3.2.9. по приобретению нематериальных активов	0,00	0,00	0%
3.2.10. по приобретению материальных запасов	0,00	0,00	0%
3.2.11. по оплате прочих расходов	0,00	0,00	0%
3.2.12. по платежам в бюджет	0,00	0,00	100%
3.2.13. по прочим расчетам с кредиторами	10 210,00	9 081,00	89%
3.3. Кредиторская задолженность по расчетам с персоналом, поставщиками и подрядчиками за счет средств от предпринимательской деятельности, всего:	483 822,37	98 152,27	20%
в том числе:			
3.3.1. расчетам с персоналом по заработной плате	23 609,47	0,00	100%
3.3.2. по начислениям на выплаты по оплате труда	247 294,43	97 967,47	40%
3.3.3. по оплате услуг связи	0,00	0,00	0%
3.3.4. по оплате транспортных услуг	0,00	0,00	0%
3.3.5. по оплате коммунальных услуг	0,00	0,00	0%

Наименование показателя	На начало отчетного периода	На конец отчетного периода	В % к предыдущему отчетному году
3.3.6. по оплате услуг по содержанию имущества	0,00	0,00	0%
3.3.7. по оплате прочих услуг	0,00	0,00	100%
3.3.8. по приобретению основных средств	0,00	0,00	0%
3.3.9. по приобретению нематериальных активов	0,00	0,00	0%
3.3.10. по приобретению материальных запасов	0,00	0,00	0%
3.3.11. по оплате прочих расходов	0,00	0,00	0%
3.3.12. по платежам в бюджет	0,00	0,00	0%
3.3.13. по прочим расчетам с кредиторами	430,47	184,80	43%

Справочно:

1. Общая сумма выставленных требований в возмещение ущерба по недостаткам и хищениям материальных ценностей, денежных средств, а также от порчи материальных ценностей _____ руб.

2. Причины образования просроченной кредиторской задолженности:

3. Причины образования дебиторской задолженности, нерезальной к взысканию:

**2.2. Исполнение плана финансово-хозяйственной деятельности бюджетного (автономного) учреждения
(в части финансирования на выполнение государственного задания и иные цели)
бюджетной сметы казенного учреждения**

руб.

Наименование показателя	КОСГУ	План	Кассовые поступления и выплаты	% исполнения (гр.4/гр.3*100%)
1	2	3	4	5
Остаток средств на начало отчетного финансового года	X	X		
Поступления, всего:	X	109340476,03	109340476,03	100%
в том числе:	X			
Субсидии на финансовое обеспечение выполнения государственного задания	X	99140798,29	99140798,29	100%
Субсидии на иные цели	X	10199677,74	10199677,74	100%
Выплаты, всего:		109340476,03	109340476,03	100%
в том числе:				
Оплата труда и начисления на выплаты по оплате труда, всего	210	79799816,58	79799816,58	100%
из них:				
Заработная плата	211	61673528,08	61673528,08	100%
Прочие несоциальные выплаты персоналу в денежной ф	212	53000,00	53000,00	100%
Начисления на выплаты по оплате труда	213	18073288,50	18073288,50	100%
Оплата работ, услуг, всего	220	21567434,57	21567434,57	100%
из них:				
Услуги связи	221	92579,90	92579,90	100%
Транспортные услуги	222	141452,00	141452,00	100%
Коммунальные услуги	223	7200445,64	7200445,64	100%
Арендная плата за пользование имуществом	224	0,00	0,00	
Работы, услуги по содержанию имущества	225	4560843,87	4560843,87	100%
Прочие работы, услуги	226	9564113,16	9564113,16	100%
Страхование	227	8000,00	8000,00	100%
Социальное обеспечение, всего	260	1084568,12	1084568,12	100%
из них:				
Пособия по социальной помощи населению в денежной форме	262	736580,00	736580,00	100%
Пособия по социальной помощи населению в натуральной форме	263	28788,12	28788,12	100%
Социальные пособия и компенсации персоналу в денежной форме	266	319200,00	319200,00	100%
Прочие расходы, всего	290	27600,02	27600,02	100%
из них:				
Налоги, пошлины и сборы	291	27600,02	27600,02	100%
Поступление нефинансовых активов, всего	300	6861056,74	6861056,74	100%
из них:				
Увеличение стоимости основных средств	310	5 801 695,74	5801695,74	100%
Увеличение стоимости нематериальных активов	320	0,00	0,00	
Увеличение стоимости материальных запасов	340	1059361,00	1059361,00	100%
Увеличение стоимости продуктов питания	342	48007,80	48007,80	100%

Увеличение стоимости строительных материалов	344	66012,80	66012,80	100%
Увеличение стоимости мягкого инвентаря	345	15180,00	15180,00	100%
Увеличение стоимости прочих оборотных запасов (материалов)	346	907420,40	907420,40	100%
Увеличение стоимости прочих материальных запасов	349	22740,00	22740,00	100%
Остаток средств на конец отчетного финансового года		X	0,00	

2.3. Исполнение плана финансово-хозяйственной деятельности государственного учреждения (в части средств от предпринимательской и иной, приносящей доход, деятельности и средств ОМС)

руб.

Наименование показателя	КОСГУ	План	Кассовые поступления и выплаты	% исполнения (гр.4/гр.3*100%)
1	2	3	4	5
Остаток средств на начало отчетного финансового года	X	X	1829876,52	
Поступления, всего:	X	7715471,04	8331567,39	108%
в том числе:	X			
Доходы от предпринимательской и иной, приносящей доход, деятельности	X	7715471,04	8331567,39	108%
Средства ОМС	X			
Выплаты, всего:		11460485,70	8784839,32	77%
в том числе:				
Оплата труда и начисления на выплаты по оплате труда, всего	210	7357228,18	5633057,11	77%
из них:				
Заработная плата	211	5656104,45	4418014,15	78%
Прочие несоциальные выплаты персоналу в денежной ф	212	1000,00	1000,00	
Начисления на выплаты по оплате труда	213	1700123,73	1214042,96	71%
Оплата работ, услуг, всего	220	3277460,78	2829679,45	86%
из них:				
Транспортные услуги	222	11150,00	11150,00	100%
Коммунальные услуги	223	879500,00	686356,10	78%
Работы, услуги по содержанию имущества	225	593336,06	338698,63	57%
Прочие работы, услуги	226	1793474,72	1793474,72	100%
Социальное обеспечение, в том числе:	260	10000,00	0,00	0%
Социальные пособия и компенсации персоналу в денежной форме	266	10000,00	0,00	0%
Поступление нефинансовых активов, всего	300	815796,74	322102,76	39%
из них:				
Увеличение стоимости материальных запасов	310	462360,00	27159,75	6%
Увеличение стоимости материальных запасов	340	353436,74	294943,01	83%
Увеличение стоимости строительных материалов	342	13230,24	13230,24	100%
Увеличение стоимости строительных материалов	344	43386,50	26541,00	61%
Увеличение стоимости прочих оборотных запасов	346	291770,00	250350,05	86%
Увеличение стоимости прочих материальных запасов	349	5050,00	4821,72	95%
Остаток средств на конец отчетного финансового года		X	1376604,59	

2.4. Дополнительные сведения по платным услугам учреждения за отчетный финансовый год

Наименование показателя	Единицы измерения	Значение показателя	
Услуга № 1: Подготовка к школе "Школа развития"			
1. Цены (тарифы) на платные услуги (работы), оказываемые потребителям, действующие в:	I квартале	руб	1800
	II квартале	руб	1800
	III квартале	руб	1800
	IV квартале	руб	1800
Услуга № 2: "Занимательный английский"			
1. Цены (тарифы) на платные услуги (работы), оказываемые потребителям, действующие в:	I квартале	руб	1000
	II квартале	руб	1000
	III квартале	руб	-
	IV квартале	руб	1000
Услуга № 3: "ЛабиринтУм" 4 занятия			
1. Цены (тарифы) на платные услуги (работы), оказываемые потребителям, действующие в:	I квартале	руб	-
	II квартале	руб	-
	III квартале	руб	-
	IV квартале	руб	1400
Услуга № 4: "Тхэквандо" 12 занятий			
1. Цены (тарифы) на платные услуги (работы), оказываемые потребителям, действующие в:	I квартале	руб	2550
	II квартале	руб	2550
	III квартале	руб	2550
	IV квартале	руб	2550
Услуга № 5: "Карате киокушинкай младшая группа" 12 занятий			
1. Цены (тарифы) на платные услуги (работы), оказываемые потребителям, действующие в:	I квартале	руб	2550
	II квартале	руб	2550
	III квартале	руб	2550
	IV квартале	руб	2550
Услуга № 6: "Карате киокушинкай" 12 занятий			
1. Цены (тарифы) на платные услуги (работы), оказываемые потребителям, действующие в:	I квартале	руб	3000
	II квартале	руб	3000
	III квартале	руб	3000
	IV квартале	руб	3000
Услуга № 7: "Математика вокруг нас" 4 занятия			
1. Цены (тарифы) на платные услуги (работы), оказываемые потребителям, действующие в:	I квартале	руб	1000
	II квартале	руб	1000
	III квартале	руб	-
	IV квартале	руб	1000
Услуга № 8: "Химия вокруг нас" 4 занятия			
1. Цены (тарифы) на платные услуги (работы), оказываемые потребителям, действующие в:	I квартале	руб	1000
	II квартале	руб	1000
	III квартале	руб	-
	IV квартале	руб	-
Услуга № 9: "Школа раннего развития" 4 занятия			
1. Цены (тарифы) на платные услуги (работы), оказываемые потребителям, действующие в:	I квартале	руб	1000
	II квартале	руб	-
	III квартале	руб	1300
	IV квартале	руб	1300
Услуга № 10: "Общество вокруг нас" 4 занятия			
1. Цены (тарифы) на платные	I квартале	руб	1000

услуги (работы), оказываемые потребителям, действующие в:	II квартале	руб	1000
	III квартале	руб	-
	IV квартале	руб	-
Услуга № 11: "Основы плавания" 4 занятия			
1. Цены (тарифы) на платные услуги (работы), оказываемые потребителям, действующие в:	I квартале	руб	1500
	II квартале	руб	1500
	III квартале	руб	1500
	IV квартале	руб	1500
Услуга № 12: "Основы плавания" 8 занятия			
1. Цены (тарифы) на платные услуги (работы), оказываемые потребителям, действующие в:	I квартале	руб	2400
	II квартале	руб	2400
	III квартале	руб	2400
	IV квартале	руб	2400
Услуга № 13: "Основы плавания" 12 занятий			
1. Цены (тарифы) на платные услуги (работы), оказываемые потребителям, действующие в:	I квартале	руб	3000
	II квартале	руб	3000
	III квартале	руб	3000
	IV квартале	руб	3000
Услуга № 14: "Оздоровительное плавание" 4 занятия			
1. Цены (тарифы) на платные услуги (работы), оказываемые потребителям, действующие в:	I квартале	руб	1400
	II квартале	руб	1400
	III квартале	руб	1400
	IV квартале	руб	1400
Услуга № 15: "Оздоровительное плавание" 8 занятий			
1. Цены (тарифы) на платные услуги (работы), оказываемые потребителям, действующие в:	I квартале	руб	2200
	II квартале	руб	2200
	III квартале	руб	2200
	IV квартале	руб	2200
Услуга № 16: "Оздоровительное плавание" 12 занятий			
1. Цены (тарифы) на платные услуги (работы), оказываемые потребителям, действующие в:	I квартале	руб	2500
	II квартале	руб	2500
	III квартале	руб	2700
	IV квартале	руб	2700
Услуга № 17: "Свободное плавание" 4 занятия			
1. Цены (тарифы) на платные услуги (работы), оказываемые потребителям, действующие в:	I квартале	руб	2000
	II квартале	руб	2000
	III квартале	руб	1700
	IV квартале	руб	1700
Услуга № 18: "Свободное плавание" 8 занятий			
1. Цены (тарифы) на платные услуги (работы), оказываемые потребителям, действующие в:	I квартале	руб	2800
	II квартале	руб	2800
	III квартале	руб	2800
	IV квартале	руб	2800
Услуга № 19: "Свободное плавание" 12 занятий			
1. Цены (тарифы) на платные услуги (работы), оказываемые потребителям, действующие в:	I квартале	руб	3300
	II квартале	руб	3300
	III квартале	руб	3300
	IV квартале	руб	3300
Услуга № 20: "Акваэробика" 4 занятия			
1. Цены (тарифы) на платные услуги (работы), оказываемые потребителям, действующие в:	I квартале	руб	1600
	II квартале	руб	1600
	III квартале	руб	1600
	IV квартале	руб	1600

Услуга № 21: "Акваэробика" 8 занятий			
1. Цены (тарифы) на платные услуги (работы), оказываемые потребителям, действующие в:	I квартале	руб	2400
	II квартале	руб	2400
	III квартале	руб	2600
	IV квартале	руб	2600
Услуга № 22: "Акваэробика" 12 занятий			
1. Цены (тарифы) на платные услуги (работы), оказываемые потребителям, действующие в:	I квартале	руб	3000
	II квартале	руб	3000
	III квартале	руб	3000
	IV квартале	руб	3000
Услуга № 23: "Плавание для пенсионеров с элементами акваэробики" 4 занятия			
1. Цены (тарифы) на платные услуги (работы), оказываемые потребителям, действующие в:	I квартале	руб	1100
	II квартале	руб	1100
	III квартале	руб	1200
	IV квартале	руб	1200
Услуга № 24: "Плавание для пенсионеров с элементами акваэробики" 8 занятий			
1. Цены (тарифы) на платные услуги (работы), оказываемые потребителям, действующие в:	I квартале	руб	1680
	II квартале	руб	1680
	III квартале	руб	1800
	IV квартале	руб	1800
Услуга № 25: "Оздоровительное плавание в выходной день" 4 занятия			
1. Цены (тарифы) на платные услуги (работы), оказываемые потребителям, действующие в:	I квартале	руб	-
	II квартале	руб	-
	III квартале	руб	1000
	IV квартале	руб	1000
Услуга № 26: "Мать и дитя" 1 занятия			
1. Цены (тарифы) на платные услуги (работы), оказываемые потребителям, действующие в:	I квартале	руб	550
	II квартале	руб	550
	III квартале	руб	550
	IV квартале	руб	550
Услуга № 27: "Мать и дитя" 4 занятия			
1. Цены (тарифы) на платные услуги (работы), оказываемые потребителям, действующие в:	I квартале	руб	2000
	II квартале	руб	2000
	III квартале	руб	1800
	IV квартале	руб	1800
Услуга № 28: "Мать и дитя" 4 занятия			
1. Цены (тарифы) на платные услуги (работы), оказываемые потребителям, действующие в:	I квартале	руб	2400
	II квартале	руб	2400
	III квартале	руб	2400
	IV квартале	руб	2400
Услуга № 29: "Индивидуальное посещение" 1 занятие			
1. Цены (тарифы) на платные услуги (работы), оказываемые потребителям, действующие в:	I квартале	руб	1300
	II квартале	руб	1300
	III квартале	руб	1300
	IV квартале	руб	1300
Услуга № 30: "Индивидуальное посещение 2 ребенка" 1 занятие			
1. Цены (тарифы) на платные услуги (работы), оказываемые потребителям, действующие в:	I квартале	руб	1000
	II квартале	руб	1000
	III квартале	руб	1000
	IV квартале	руб	1000
Услуга № 31: "Индивидуальное посещение 2 ребенка" 4 занятия			
1. Цены (тарифы) на платные услуги (работы), оказываемые	I квартале	руб	3000
	II квартале	руб	3000

потребителям, действующие в:	III квартале	руб	3000	
	IV квартале	руб	3000	
Услуга № 32:		"Индивидуальное посещение" 4 занятия		
1. Цены (тарифы) на платные услуги (работы), оказываемые потребителям, действующие в:	I квартале	руб	4500	
	II квартале	руб	4500	
	III квартале	руб	4500	
	IV квартале	руб	4500	
Услуга № 33:		"Разовое посещение" 1 занятие		
1. Цены (тарифы) на платные услуги (работы), оказываемые потребителям, действующие в:	I квартале	руб	450	
	II квартале	руб	450	
	III квартале	руб	450	
	IV квартале	руб	450	
Услуга № 34:		"Семейное плавание" 4 занятия		
1. Цены (тарифы) на платные услуги (работы), оказываемые потребителям, действующие в:	I квартале	руб	2200	
	II квартале	руб	2200	
	III квартале	руб	2200	
	IV квартале	руб	2200	
Услуга № 35:		"Семейное плавание 1взрослый +1 ребенок (малая чаша)" 4 занятия		
1. Цены (тарифы) на платные услуги (работы), оказываемые потребителям, действующие в:	I квартале	руб	2500	
	II квартале	руб	2500	
	III квартале	руб	2500	
	IV квартале	руб	2500	
			план	факт
Общее количество потребителей, воспользовавшихся платными услугами (работами) учреждения, всего		чел.	1038	834
Сумма средств, полученных от оказания платных услуг		руб.	8141900	7032178
Количество жалоб потребителей			X	0
Принятые меры по жалобам потребителей				

2.5. Отчет об исполнении государственного задания

Наименование услуги	Единица измерения	Значение, утвержденное в государственном задании на отчетный период	Фактическое значение за отчетный период	Причины отклонения от запланированных значений
8010120.99.0.БА81АЭ92001/ 34787000301000101000101/ 34.787.0 Реализация основных общеобразовательных программ начального общего образования/ 010 не указано/ 003 не указано/ 001 не указано/ 01 Очная	Человек	280	280	
8010120.99.0.БА81АЮ16001/ 34787000301000201009101/ 34.787.0 Реализация основных общеобразовательных программ начального общего образования/010 не указано/ 003 не указано/ 002 проходящие обучение по состоянию здоровья на дому/ 01 Очная/	Человек	0	0	
8010120.99.0.БА81АЦ48001/ 34787000300500101000101/ 34.787.0 Реализация основных общеобразовательных программ начального общего образования/ 005 дети-инвалиды/ 003 не указано/ 001 не указано/ 01 Очная	Человек	0	0	
8809000.99.0.БА80АБ89000/ 34785000500400004007100/ 34.785.0 Присмотр и уход/ 005 Обучающиеся, за исключением детей-инвалидов и инвалидов/ 004 Не указано/ 04 Группа продленного дня	Человеко-час	150	150	
8021110.99.0.БА96АЮ58001/ 35791000301000101004101/ 35.791.0 Реализация основных общеобразовательных программ основного общего образования/ 010 не указано/ 003 не указано/ 001 не указано/ 01 Очная	Человек	520	520	
8021110.99.0.БА96АЮ83001/ 35791000301000201003101/ 35.791.0 Реализация основных общеобразовательных программ основного общего образования/010 не указано/ 003 не указано/ 002 проходящие обучение по состоянию здоровья на дому/ 01 Очная	Человек	0	0	
8021110.99.0.БА96АЭ08001/ 35791000300500101004101/ 35.791.0 Реализация основных общеобразовательных программ основного общего образования/ 005 дети-инвалиды/ 003 не указано/ 001 не указано/ 01 Очная	Человек	1	1	
8021120.99.0.ББ11АЮ58001/ 36794000301000101001101/ 36.794.0 Реализация основных общеобразовательных программ среднего общего образования/ 010 не указано/ 003 не указано/ 001 не указано/ 01 Очная	Человек	73	73	
8042000.99.0.ББ52АЕ52000/ 42Г42001000300301001100/ Реализация дополнительных общеразвивающих программ/ Не указано/ Не указано/ физкультурно-спортивной/ Очная/ Очная	Человек	20250	20250	
Итого:		21274	21274	

III. Об использовании имущества, закрепленного за учреждением

Наименование показателя	На начало периода	На конец отчетного периода	Изменение % гр3/гр.2*100
1	2	3	4
1. Общая балансовая (остаточная) стоимость недвижимого имущества, находящегося у учреждения на праве оперативного управления, руб.	118 483 206,55	116 684 677,03	98%
2. Количество объектов недвижимого имущества, находящегося у учреждения на праве оперативного управления	1	1	100%
3. Общая площадь объектов недвижимого имущества, находящегося у учреждения на праве оперативного управления, м ²	11346,60	11346,60	100%
4. Общая площадь объектов недвижимого имущества, находящегося у учреждения на праве оперативного управления и переданного в аренду, м ²	0,00	0,00	0%
5. Общая площадь объектов недвижимого имущества, находящегося у учреждения на праве оперативного управления и переданного в безвозмездное пользование, м ²	505,30	505,30	100%
6. Общая балансовая (остаточная) стоимость движимого имущества, находящегося у учреждения на праве оперативного управления, руб.	11 251 142,19	14 424 136,48	128%
7. Общая балансовая (остаточная) стоимость особо ценного движимого имущества, находящегося у учреждения на праве оперативного управления, руб.	10 934 605,19	12 471 647,55	114%
8. Общая балансовая (остаточная) стоимость движимого имущества, приобретенного учреждением в отчетном году за счет средств, выделенных Учредителем, руб.	x	3 242 270,61	
9. Общая балансовая (остаточная) стоимость движимого имущества, приобретенного учреждением в отчетном году за счет доходов, полученных от платных услуг и иной приносящей доход деятельности, руб.	x	0,00	
10. Объем средств, полученных в отчетном году от распоряжения в установленном порядке имуществом, находящемся на праве оперативного управления, руб.	0	0	

Директор

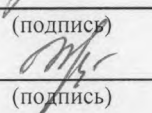
Экономист

Главный бухгалтер

СОГЛАСОВАНО:

Начальник отдела образования администрации Колпинского района


(подпись)


(подпись)

(подпись)

(подпись)

Е.А.Орлова

(расшифровка подписи)

Н.С.Родионова

(расшифровка подписи)

И.О.Иванова

(расшифровка подписи)

И.В.Касаткина


(расшифровка подписи)


**IV. О проведенных уполномоченными органами в отчетном финансовом году проверках
и их результатах**

№ п/п	Проверяющий орган	Предмет проверки	Дата проверки	Выявленные нарушения, срок устранения нарушений	Меры, принятые на устранение нарушений
1	Комитет по образованию	Федеральный государственный надзор в сфере образования, лицензионный контроль, федеральный государственный контроль качества образования	01.04.2019		Нарушений не выявлено
2	ГУРО СПб ФСС филиал 7	Проверка правильности начисления и перечисления страховых взносов	31.12.2019	Акт проверки № 1145 от 31.12.2019, срок устранения 04.02.2020	Замечания устранены в указанные сроки

Директор

Главный бухгалтер
тел.417-20-94





Елена Алексеевна Орлова

Ирина Олеговна Иванова